

Anleitung: Installation von abilio für iOS-Smartphones

1 Allgemeines

Apple bietet für Beta-Apps einen speziellen App Store an, genannt «Testflight». Um abilio auf dem iPhone während der Beta-Phase verwenden zu können, benötigst du daher die App Testflight. Mithilfe dieser App kannst du anschliessend abilio herunterladen. Der Ablauf wird in drei Schritten erklärt.

2 Installation von Testflight und abilio

2.1 Einladung per E-Mail

Nachdem du dich für die Beta-Phase unter *beta.sob.ch* angemeldet hast, erhältst du ein Einladungs-E-Mail mit dem Betreff «Schweizerische Südostbahn AG has invited you to test „Abilio“». Die Abbildung 1 zeigt ein Beispiel.

2.2 Zugangscod kopieren

Öffne dieses E-Mail auf deinem iPhone und tippe den Link *View in Testflight* an. Anschliessend öffnet sich der Browser mit den Details zur Testeinladung. Unter Punkt 3 wird dein persönlicher Zugangscod für Testflight angezeigt. Markiere diesen und tippe dann *Kopieren / Copy* an. Die Abbildung 2 zeigt ein Beispiel.

2.3 Testflight laden

Tippe nun auf den Link *TestFlight from the App Store*, der unter Punkt 1 der Einladung steht. Anschliessend öffnet sich der App Store und du kannst Testflight herunterladen. Abbildung 3 zeigt ein Beispiel.

2.4 Mitteilungen aktivieren

Nachdem du Testflight heruntergeladen hast, öffne diese und bestätige die Anfrage betreffend der Mitteilungen (Notifications) mit *Erlaube / Allow*. Tippe dann im oberen linken Bildschirmrand auf *Einlösen / Redeem*. Abbildung 4 zeigt das Beispiel.

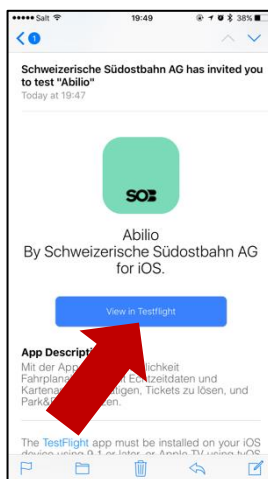


Abb. 1

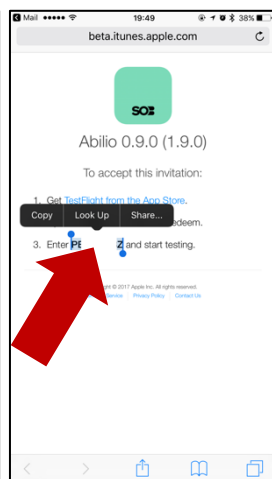


Abb. 2




Abb. 3

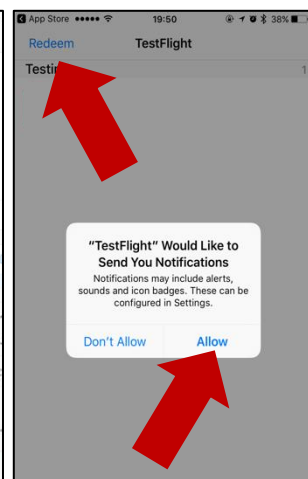


Abb. 4

2.5 Zugangscodes aktivieren

Füge nun deinen persönlichen Code, welchen du in Schritt 2 kopiert hast, in das Eingabefeld im unteren Bildschirmrand ein und bestätige danach die Eingabe oben rechts mit *Einlösen* / *Redeem*. Abbildung 5 zeigt ein Beispiel.

2.6 Abilio installieren

Nun kannst du abilio installieren und anschliessend öffnen. Du wirst von Testflight auch darüber informiert, wenn ein Update zur Verfügung steht. Abbildung 6 zeigt ein Beispiel.

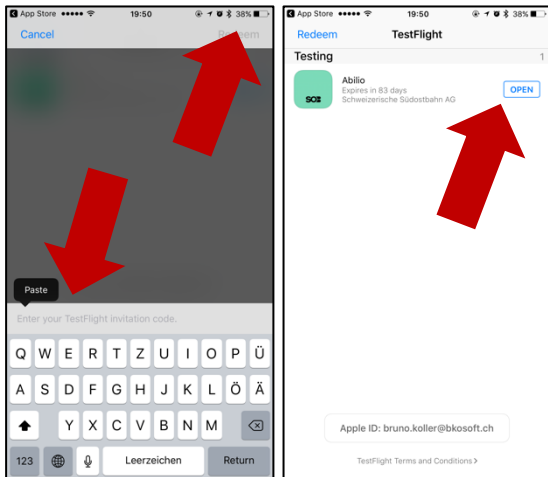


Abb. 5

Abb. 6

Bei Fragen und Unklarheiten steht dir unser Support-Team unter Tel. 058 580 79 00 oder unter support.sob40@sob.ch gerne zur Verfügung.

Viel Spass beim Testen.